



ECHELLE DES PLANS

PLAN LARGE










Plan moyen (en pied)





PLAN RAPPROCHÉ

Plan rapproché





Gros plan




GROS PLAN

Très gros plan





Echelle des plans



Exercice : découpe les images
et place-les dans les bonnes
cases.

gros plan

gros plan

plan rapproché

plan rapproché

très gros plan

plan moyen

plan large

plan large


Les angles de vue



Contre-plongée
Sentiment de supériorité



Horizontale
Neutralité



Plongée
Sentiment d'infériorité



Décadrée
Sentiment de malaise



















